

Anexo5 – Sinais do Árbitro e Auxiliar de Linha.


Sinais do Árbitro.

Jogador Atacante na Área do Goleiro – Regra 595.



Movimento semicircular com um braço na altura do peito feito paralelamente à superfície de gelo, simulando a área do goleiro, e então erguendo o outro braço horizontalmente com a mão apontando em direção à zona neutra.

Colisão Contra a Borda – Regra 520.



Colocar uma das mãos fechada na palma da outra mão na altura do peito.

Golpear com a extremidade do taco – regra 521.



Movimento cruzado dos antebraços, um se movendo abaixo do outro. Com a mão de cima aberta e a de baixo fechada.

Substituição de Jogadores – Regra 412.



O árbitro pode conceder ao time visitante 5 segundos para que faça uma substituição de jogadores. Depois destes 5 segundos, o árbitro deve erguer seu braço, o que indica que o time visitante não pode mais fazer substituições e o time anfitrião tem 5 segundos para substituir seus jogadores.

Regras do Hockey no Gelo

Traduzido das regras da IIHF – International Ice Hockey Federation




Carga – Regra 522.



Com as mãos fechadas, girar um braço ao redor do outro na altura do peito.

Cross-Checking – Regra 525.



Um movimento para frente e para trás com as duas mãos fechadas, estendendo os braços para frente à altura do peito.

Empurrar por Trás – Regra 523.




Um movimento para frente com as duas mãos espalmadas para a frente, estendendo os braços totalmente à frente do corpo na altura do peito.

Falta Atrasada – Regra 514.



Estende o braço sem o apito cima da cabeça. É aceitável apontar o jogador antes de estender o braço e então fazer este movimento.

Clipping – Regra 524.



Segurar uma das pernas com a mão atrás do joelho e mantendo os dois patins em contato com o gelo.

Atraso de Jogo – 554.



Colocar o braço com a mão espalmada a frente do peito e estender este braço para longe do corpo.

Regras do Hockey no Gelo

Traduzido das regras da IIHF – International Ice Hockey Federation



Cotovelada – Regra 526.



Tocar um dos cotovelos com a mão oposta.

Taco Alto – Regra 530.



Posicionar as duas mãos fechadas, uma imediatamente acima e outra abaixo do rosto.

Puck na rede – Regra 470.




Extensão dos braços apontando a trave para indicar que o puck entrou.

Segurar – Regra 531.




Segurar um dos pulsos com a mão oposta na altura do peito.

Passar com a Mão – Regra 490.



Movimento da mão espalmada como se estivesse empurrando.

Segurar o Taco – Regra 532.



Sinal de dois estágios envolvendo o sinal de “segurar” seguido pela indicação de que se está segurando um taco normalmente com as duas mãos.

Regras do Hockey no Gelo

Traduzido das regras da IIHF – International Ice Hockey Federation




Gancho – Regra 533.




Um movimento repentino com as duas mãos como se estivesse puxando algo à frente em direção ao estômago.

Falta de Jogo – Regra 507.




Tocar a cabeça com a palma de uma das mãos.

Interferência – Regra 534.




Cruzar os braços em frente ao peito com as mãos fechadas.

Falta por Má Conduta ou Falta por Má Conduta de Jogo – Regras 504 e 505.




Colocar as duas mãos na cintura.

Joelhada – Regra 536.



Tocar um dos joelhos com a palma da outra mão enquanto se mantém os dois patins em contato com o gelo.

Tiro Livre – Regra 508.



Braços cruzados acima da cabeça. O sinal deve ser dado após a partida ser interrompida.

Regras do Hockey no Gelo

Traduzido das regras da IIHF – International Ice Hockey Federation




Atitude Agressiva – Regra 528.



Braço com a mão fechada estendido lateralmente para longe do corpo.

Tempo Técnico – Regra 422.



Fazer um “T” com as duas mãos à frente do peito.

Golpear – Regra 537.



Um movimento de machadada com uma das mãos espalmadas contra o antebraço oposto.

Muitos Jogadores em Quadra – Regra 573.




Faça o número seis com uma das mãos aberta em frente ao peito.

Lancear – Regra 538.



Movimento de quem espeta alguma coisa a frente com as duas mãos.

Falsear – Regra 539.



Toque uma das pernas abaixo do joelho com a mão espalmada enquanto mantém os dois patins em contato com o gelo.

Regras do Hockey no Gelo

Traduzido das regras da IIHF – International Ice Hockey Federation


Jogada Limpa.



Um movimento de varredura para os lados com os dois braços da frente do corpo para os lados com as mãos à altura do ombro.

- ⇒ Serve para o árbitro sinalizar “não gol”, “não passe com a mão”, “não taco alto”.
- ⇒ Serve para o auxiliar de linha sinalizar “não gol” e, em algumas situações, “não impedimento”.

Colisão Contra a Área da Cabeça e Pescoço – regra 540.



Um movimento de empurrão com uma das mãos espalmadas contra a lateral da cabeça.

Trombada entre Mulheres – Regra 541.



A palma da mão sem o apita desliza de um ombro a outro.

Sinais do Auxiliar de Linha

Impedimento Atrasado – Regra 451.



Extensão do braço sem apito acima da cabeça. Para cancelar o impedimento atrasado, o auxiliar de linha deve abaixar o braço ao lado de seu corpo.

Icing – Regra 460.



O auxiliar de linha de trás (ou árbitro, no sistema de dois homens) sinaliza um provável icing, erguendo um dos braços acima da cabeça. O braço deve permanecer erguido até que o auxiliar de linha da frente ou árbitro apite indicando o icing ou até que o seja sinalizado “jogada limpa”. Uma vez que o icing tenha sido marcado, o auxiliar de trás ou árbitro deve cruzar seus braços à frente do peito e então apontar o ponto de face-off correspondente.

Regras do Hockey no Gelo

Traduzido das regras da IIHF – International Ice Hockey Federation



Impedimento – Regra 450.



O oficial deve apitar e então estender seu braço horizontalmente apontando a linha azul.

